

東北総スポ記録連絡票(様式C) ~1日の送信終了時~

令和6年 8月 18 日(第 2 日目)

No. 5

確定

※用紙サイズ:A4縦

競 技 名	バレーボール競技(6人制種目)	競 技
発 信 者 名	秋田県バレーボール協会	
競 技 終 了 時 刻	14 時 50 分	
	本日送信終了	全競技送信終了 (どちらかに○)
本日の競技記録 特記事項 日本新(タイ)記録 大会新(タイ)記録 等 優勝回数、連続回数、 何年ぶり何回目 等 (その他)	別紙のとおり	
本日の国スポ出場決定 有無	<input checked="" type="radio"/> 有 無 ※「有」の場合は、様式Dを作成し、提出すること。	
夜 間 連 絡 責 任 者		
そ の 他 の 記 録 本 部 へ 連 絡 事 項	なし	

(県記録本部で記入)

受信係	点検係	総務・記録係

令和6年度 国民スポーツ大会東北ブロック大会 兼 第51回東北総合スポーツ大会

2024. 8. 16-18. 開催地 秋田県由利本荘市 会場 ナイスアリーナ

6人制
バレーボール競技

少年女子




8月17日(土) グループリーグ戦




【 Aグループ 】

順位	県名	勝数	負数	得セット	失セット	セット率	総得点	総失点	得失点率
1	宮城県	2	0	4	0	100.0000	100	44	2.2727
2	岩手県	1	1	2	2	1.0000	76	81	0.9383
3	青森県	0	2	0	4	0.0000	49	100	0.4900

【 Bグループ 】

順位	県名	勝数	負数	得セット	失セット	セット率	総得点	総失点	得失点率
1	福島県	1	1	3	2	1.5000	112	113	0.9912
2	山形県	1	1	2	2	1.0000	96	91	1.0549
3	秋田県	1	1	2	3	0.6667	107	111	0.9640

	青森県	宮城県	岩手県
青森県		× 0 5 - 25 2 13 - 25	× 0 13 - 25 2 18 - 25
宮城県	○		○ 2 25 - 10 0 25 - 16
岩手県	○	×	

	福島県	山形県	秋田県
福島県		○ 2 25 - 22 0 26 - 24	× 1 25 - 17 2 23 - 25 13 - 25
山形県	×		○ 2 25 - 19 0 25 - 21
秋田県	○	×	

8月18日(日) 決勝戦、国スポ代表決定戦

決勝戦 (各グループ1位同士の対戦)

宮城県	2	25-19	0	福島県
		25-20		

国スポ 1位東北代表 国スポ 1位東北代表

国スポ第3代表決定戦 (各グループ2位同士の対戦)

山形県	2	25-23	0	岩手県
		25-22		

国スポ 東北代表

東北総スポ記録連絡票(様式C) ~1日の送信終了時~

令和6年 8月 17 日(第 1 日目)

No.

2

確定

※用紙サイズ:A4縦

競技名	バレーボール競技(6人制種目)	競技
発信者名	秋田県バレーボール協会	
競技終了時刻	18 時 20 分	
	本日送信終了	全競技送信終了 (どちらかに○)
本日の競技記録 特記事項 日本新(タイ)記録 大会新(タイ)記録 等 優勝回数、連続回数、 何年ぶり何回目 等 (その他)	別紙のとおり	
本日の国スポ出場決定 有無	有 ・ 無 ※「有」の場合は、様式Dを作成し、提出すること。	
夜間連絡責任者		
その他の 記録本部への 連絡事項	なし	

(県記録本部で記入)

受信係	点検係	総務・記録係

令和6年度 国民スポーツ大会東北ブロック大会 兼 第51回東北総合スポーツ大会

2024. 8. 16-18. 開催地 秋田県由利本荘市 会場 ナイスアリーナ

6人制
バレーボール競技

少年女子




8月17日(土) グループリーグ戦




【 Aグループ 】

順位	県名	勝数	負数	得セット	失セット	セット率	総得点	総失点	得失点率
1	宮城県	2	0	4	0	100.0000	100	44	2.2727
2	岩手県	1	1	2	2	1.0000	76	81	0.9383
3	青森県	0	2	0	4	0.0000	49	100	0.4900

【 Bグループ 】

順位	県名	勝数	負数	得セット	失セット	セット率	総得点	総失点	得失点率
1	福島県	1	1	3	2	1.5000	112	113	0.9912
2	山形県	1	1	2	2	1.0000	96	91	1.0549
3	秋田県	1	1	2	3	0.6667	107	111	0.9640

	青森県	宮城県	岩手県
青森県		× 0 5 - 25 2 13 - 25	× 0 13 - 25 2 18 - 25
宮城県	○		○ 2 25 - 10 0 25 - 16
岩手県	○	×	

	福島県	山形県	秋田県
福島県		○ 2 25 - 22 0 26 - 24	× 1 25 - 17 2 23 - 25 13 - 25
山形県	×		○ 2 25 - 19 0 25 - 21
秋田県	○	×	

8月18日(日) 決勝戦、国スポ代表決定戦

決勝戦 (各グループ1位同士の対戦)

国スポ第3代表決定戦 (各グループ2位同士の対戦)

